

## 1 设立登记

### 1.1 功能描述

用户通过新疆维吾尔自治区市场监督管理局公共服务平台申请设立登记。

### 1.2 业务流程

设立申请→设立预审核→设立核准→制证

### 1.3 办理条件

存在被审核过的名称预核准记录。

### 1.4 注意事项

1. 公共服务平台内所有红色“\*”项均为必填项。
2. 不同的企业类型进行设立登记所需要填报的信息和信息项目数量不尽相同，但各企业类型的设立登记流程是大致相同的。
3. 用户通过平台进行设立登记应认真阅读填报提示，按照提示进行填报。
4. 填报不合格或不完整无法进行申请的保存和提交。
5. 用户通过公共服务平台主要进行设立申请。

### 1.5 操作步骤

#### 1.5.1 设立进入

1. 进入我的应用，点击高频服务事项下边的【设立登记】，位置如下图。



2. 进入设立登记，如下图。



3. 点击右上角【+新办】，进入如下页面。选择企业名称。注：可以手动输入企业名称和通知书文号，不限于本人申请的企业名称。



4. 点击【设立登记】。

### 1.5.2 基本信息

5. 进入基本信息录入界面，如下图所示。

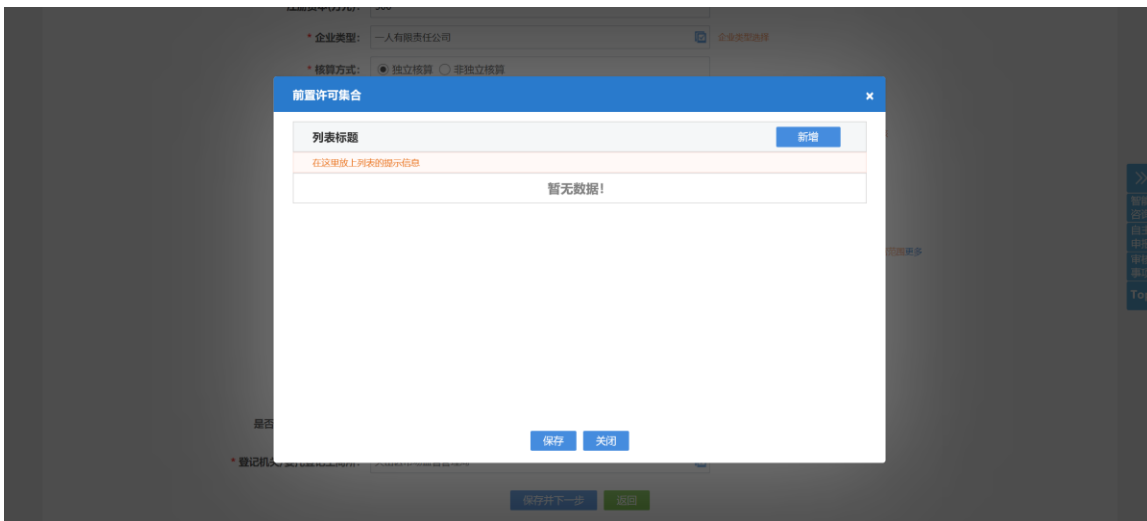


6. 点击如下位置图标。





11. 选择完成之后点击【确定】，进入基本信息录入界面。如果已经取得前置许可的，可以根据许可文件批准内容添加前置许可经营项目。点击【添加前置许可经营项目】，打开如下页面。



12. 点击【新增】打开前置许可信息录入界面，如下图。



13. 录入完成后点击【保存】，进入如下页面。



14. 点击【保存】进入基本信息录入界面，根据企业情况填报其他基本信息，填报完成后如下图所示。



15. 填报完成后，点击【保存并下一步】。

### 1.5.3 流程模式选择

16. 进入流程模式选择页面，如下图所示。系统提供两种业务办理方式：网上提交电子材料或窗口提交纸质材料，如选择网上提交，可在下面的环节直接提交电子材料，如选择窗口提交则需要到大厅窗口提交材料继续办理设立业务，这里选择第一种模式。



17. 选择之后点击【保存并下一步】。

#### 1.5.4 人员信息

18. 进入人员信息录入界面后，如下图所示。

当前位置: 设立登记 天山区求卓食品有限责任公司 简体中文

1.基本信息 2.流程模式选择 3.人员信息 4.补充信息 5.章程 6.多证合一 7.上传材料

这个位置表单的温馨提示内容

**股东信息** 新增

请点击修改, 将股东信息补充完整

康东兴 股东 证件类型: 身份证(号码: 4101811986) 认缴出资额(万元): (币种: 人民币) 修改 删除

**董事** 不设立董事会, 仅设立执行董事1人 设立董事会, 董事成员为3-13人, 其中董事长1人 新增

公司根据情况选择是否设立董事会

暂无数据!

其中董事长由 请选择 担任, 通过 上级任命 任命 产生; 副董事长由 请选择 担任, 通过 上级任命 任命 产生: (添加副董事长)

**总经理/经理** 新增

仅为1人, 可由董事长、执行董事、董事兼任

暂无数据!

**法定代表人信息** 新增

法定代表人只能由执行董事、董事长或总经理担任!

暂无数据!

**监事** 不设立监事会, 监事成员1-2人 设立监事会, 监事成员至少3人 新增

法定代表人、财务负责人、管理人员(包括董事、执行董事、总经理/经理)不得担任监事。

暂无数据!

**联络员信息** 新增

暂无数据!

**财务负责人信息** 新增

暂无数据!

**委托代理人**

康东兴 委托代理人 证件号码: 4101811986 查看

上一步 保存并下一步 返回

19. 点击股东信息内的【新增】，系统弹出股东信息栏，如下图所示，补充股东出资信息。

股东信息

\* 股东名称: 康东兴 选人

\* 国别(地区): 中国

\* 投资人类型: 自然人股东

\* 证件类型: 中华人民共和国居民身份证 证件类型为非身份证或证件类型为更多

\* 证件号码: 410181198

\* 证件有效期限止: 2026年10月29日 长期

\* 认缴出资额(万元): 300

\* 出资方式: 货币

\* 出资时间: 2019年10月15日

保存 关闭

20. 录入完成之后点击【保存】，如下图所示。注：实例成立的为“有限责任公司（自然人独资）”，因此股东仅有一个。其他类型企业根据法律法规要求增加。

股东信息 新增

请点击修改, 将股东信息补充完整

康东兴 修改 删除

股东 证件(照)号码: 41018119... 认缴出资额(万元): 300 (币种: 人民币)

21. 董事栏选择“不设董事会, 仅设立执行董事 1 人”, 点击董事后边的【新增】, 打开董事信息录入界面, 如下图所示。

董事

\* 国别(地区): 中国

\* 姓名: 请输入姓名 选人

\* 证件类型: 中华人民共和国居民身份证

\* 证件号码: 请输入证件号码

\* 证件有效期限止: 请输入证件有效期限止  长期

\* 任职期限(年): 3

\* 职务产生方式: 任命

\* 任免机构: 上级任命

保存 关闭

22. 点击【选人】图标, 打开如下页面, 如下图所示。

选人

康东兴  
证件号码: 410181198... (中华人民共和国居民身份证)

确定

23. 勾选人员, 点击【确定】, 选择人员信息自动填充到董事信息中。

董事

\* 国别(地区): 中国

\* 姓名: 康东兴 选人

\* 证件类型: 中华人民共和国居民身份证

\* 证件号码: 410181198...

\* 证件有效期限止: 2026年10月29日  长期

\* 任职期限(年): 3

\* 职务产生方式: 任命

\* 任免机构: 上级任命

保存 关闭

24. 点击【保存】, 添加完成董事信息。

**董事**  不设董事会，仅设立执行董事1人  设立董事会，董事成员为3-13人,其中董事长1人 新增

公司根据情况选择是否设立董事会

---

**康东兴** 修改 删除

职位: 执行董事 证件号码: 410181198

25. 点击总经理/经理信息栏右侧的【新增】，选择或录入总经理/经理基本信息，如下图所示。

**总经理/经理**

\* 国别 (地区): 中国

\* 姓名: 康东兴 选人

\* 证件类型: 中华人民共和国居民身份证

\* 证件号码: 410181198

\* 联系电话: 13383

\* 证件有效期限止: 20  长期

\* 任职期限 (年): 3

\* 职务产生方式: 任命

\* 任命机构: 执行董事

保存 关闭

26. 点击【保存】，如下图所示。

**总经理/经理** 新增

仅为1人, 可由董事长、执行董事、董事兼任

---

**康东兴** 修改 删除

职位: 总经理/经理 证件号码: 410181198

27. 点击法定代表人信息栏右侧【新增】，打开法定代表人信息录入界面，选择或录入法定代表人信息，如下图所示。

**法定代表人 (负责人或者经营者)**

\* 法定代表人姓名: 康东兴 选人

\* 国别 (地区): 中国

\* 移动电话: 13383

\* 职务产生方式: 任命

\* 电子邮件: @qq.com

\* 证件类型: 中华人民共和国居民身份证 证件类型若不是身份证, 将转到注更多

\* 证件号码: 410181198

固定电话: 请输入固定电话, 区号-电话号码

\* 发证机关: 郑州市公安局

保存 关闭

28. 点击【保存】，法定代表人栏如下图所示。

**法定代表人信息**

法定代表人只能由执行董事、董事长或总经理担任!

---

**康东兴** 修改 删除

职位: 法定代表人 证件号码: 410181198

29. 监事信息栏选择“不设监事会，监事成员 1-2 人”点击监事栏右侧的【新增】，打开监事信息录入界面，录入监事信息，如下图所示。



**监事**

\* 国别 (地区) : 中国

\* 姓名: 田伯光

\* 证件类型: 中华人民共和国居民身份证

\* 证件号码: 650102198

\* 证件有效期限止: 2025年10月31日  长期

\* 任职期限 (年) : 3

\* 职务产生方式: 任命

\* 任免机构: 上级任命

保存 关闭

30. 点击【保存】，监事栏如下图所示。

**监事**  不设监事会，监事成员1-2人  设立监事会，监事成员至少3人 新增

法定代表人、财务负责人、管理人员 (包括董事、执行董事、总经理/经理) 不得担任监事。

田伯光	监事	650102198	修改	删除
-----	----	-----------	----	----

31. 点击联络员信息栏右侧新增，打开联络员信息录入界面，如下图所示。

**联络员**

\* 姓名: 田伯光

证件类型: 中华人民共和国居民身份证

\* 证件号码: 650102198

\* 移动电话: 133

固定电话:

\* 电子邮箱: 133@qq.com

保存 关闭

32. 点击【保存】，弹出如下提示框。

**系统信息**

请确认联络员为负责每年年报填写和上报工作的人员!

确定 取消

33. 点击【确定】，联络员信息栏如下图所示。

**联络员信息**

田伯光	联络员	650102198	修改	删除
-----	-----	-----------	----	----

34. 点击财务负责人信息栏右侧【增加】，打开添加财务负责人，选择或录入财务负责人信息。

35. 点击【保存】，财务负责人信息栏如下图所示。

36. 基本信息所有信息填报完成后点击【保存并下一步】。

### 1.5.5 补充信息

37. 进入补充信息录入界面后，如下图所示。

38. 非公党建栏，企业根据实际情况选择是否建立党组织，假如选择建立党组织，录入详细信息，如下图所示。

39. 营业执照领取方式根据实际情况选择，这里选择“自取营业执照”，如下图所示。

40. 所有信息录入完成之后点击【保存并下一步】。

## 1.5.6 章程

41. 进入章程页面，如下图所示。

当前位置: 设立登记 天山区求卓食品有限责任公司 简体中文

1.基本信息 2.流程模式选择 3.人员信息 4.补充信息 5.章程 6.多证合一 7.上传材料

手动上传章程或者修改章程材料, 需要转人工审核

自动生成  手动上传

章程信息录入

章程信息录入

\* 股东决定召开时间:  \* 经理聘任书签字时间:

\* 董事任职期限 (年): 3 \* 监事任职期限 (年): 3

\* 主章程签字时间:

立即生成

42. 选择“自动生成”，录入章程信息，如下图所示。

当前位置: 设立登记 天山区求卓食品有限责任公司 简体中文

1.基本信息 2.流程模式选择 3.人员信息 4.补充信息 5.章程 6.多证合一 7.上传材料

手动上传章程或者修改章程材料, 需要转人工审核

自动生成  手动上传

章程信息录入

章程信息录入

\* 股东决定召开时间: 2019年10月15日 \* 经理聘任书签字时间: 2019年10月15日

\* 董事任职期限 (年): 3 \* 监事任职期限 (年): 3

\* 主章程签字时间: 2019年10月22日

立即生成

43. 点击【立即生成】，生成章程，如下图所示。

天山区求卓食品有限责任公司 股东决定

公司股东于2019年10月15日做出如下决定:

一、同意成立 天山区求卓食品有限责任公司 ;

二、公司注册资本为 300 万元;

三、公司住所设在 新疆维吾尔自治区乌鲁木齐市天山区和平路街道和平路198号 ;

四、股东及出资比例: 康东兴(100%);

五、任命康东兴 为执行董事、法定代表人, 任命田伯光 为监事;

六、同意制定公司章程。

股东: (签名或盖章)

上一步 保存并下一步 返回

44. 点击【保存并下一步】。

## 1.5.7 多证合一

45. 进入多证合一信息录入界面，如下图所示，勾选需要办理的备案事项。录入完成之后点击【保存并下一步】。



### 1.5.8 上传资料

46. 进入上传资料页面，如下图所示。注：系统中已经存在的身份证扫描件自动带入。



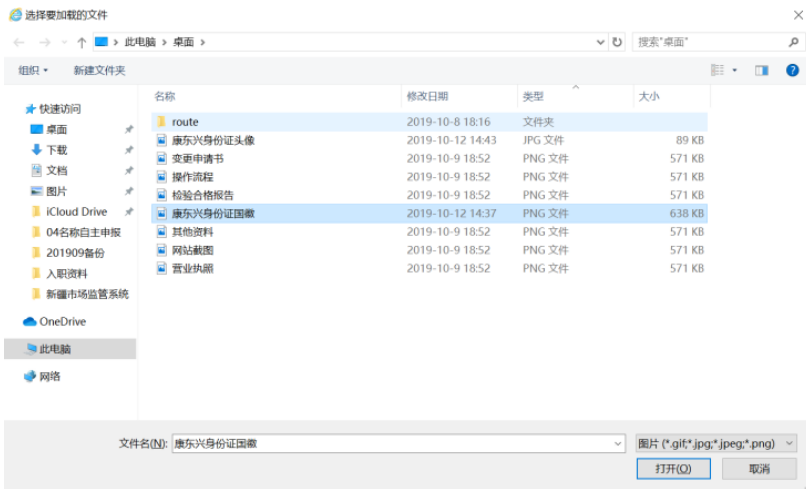
47. 根据实际业务情况上传资料，以重新上传康东兴身份证为例，点击康东兴上侧的【重新上传】，如下图所示。



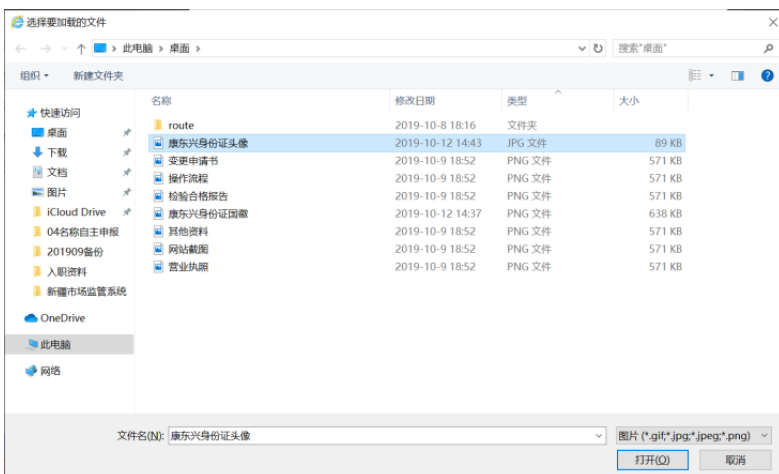
48. 选择“本地上传”，如下图所示。



49. 点击第一个【浏览】，如下图所示。



50. 点击第二个【浏览】，如下图所示。





51. 点击【上传】，系统弹出如下页面。可以对图片进行旋转和裁剪操作。



52. 图片修改完成后点击【全部上传】，点击后如下图所示，点击【是】。



53. 按照同样的上传方式将其他资料上传完成，上传完成后如下图所示。



提交后工作人员会对材料进行预审核，预审核通过后请及时进行电子签名并正式提交申请！

确定

57. 点击【确定】。

注：提交后，登记管理机构对用户提交的材料进行预审核，预审核通过后用户对设立登记申请进行电子签名，参考方法参考“[电子签名](#)”部分。

## 2 便捷化服务功能

### 2.1 CA 验证

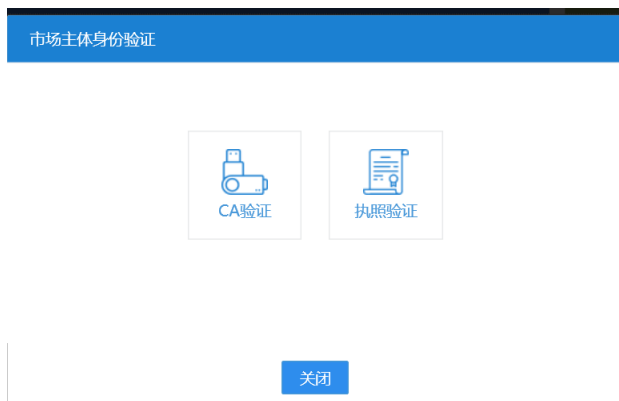
#### 2.1.1 功能描述

用户通过公共服务平台办理企业业务时，需要验证市场主体资格,CA 验证是一种验证方式。

#### 2.1.2 操作步骤

##### 2.1.2.1 驱动安装

1. 办理业务时首先需要验证市场主体资格，进入验证页面如下图所示。



2. 点击 CA 验证，系统进入如下页面。



3. 点击【下载驱动】，下载并安装驱动。

##### 2.1.2.2 CA 验证

1. 办理业务时首先需要验证市场主体资格，进入验证页面如下图所示。

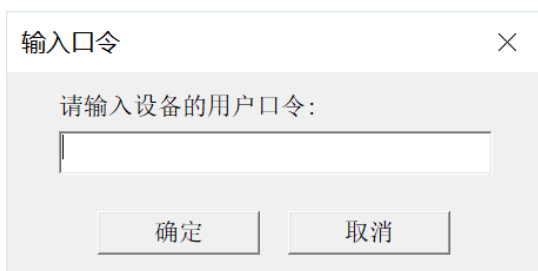




2. 点击 CA 验证，系统进入如下页面。



3. 点击【确定】，系统弹出密码输入框，如下图所示。



4. 输入口令，点击【确定】，进入业务办理页面。

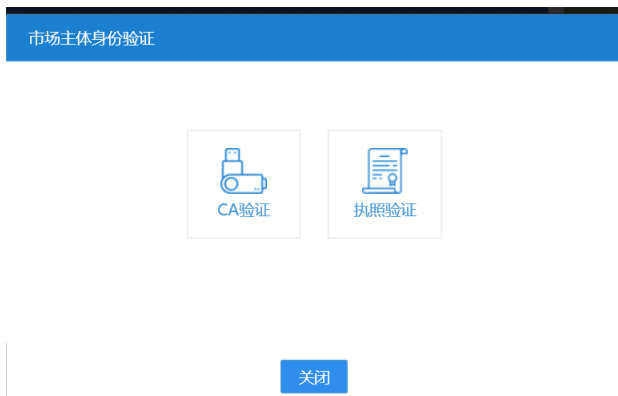
## 2.2 执照验证

### 2.2.1 功能描述

用户通过公共服务平台办理企业业务时，需要验证市场主体资格，执照验证是一种验证方式。

### 2.2.2 操作步骤

1. 办理业务时首先需要验证市场主体资格，进入验证页面如下图所示。



2. 点击【执照验证】，系统弹出如下二维码。

打开小程序扫一扫



微信小程序《工商电子营业执照》使用说明

3. 微信扫描二维码，手机端进入如下页面。



4. 点击企业名称，手机端进入如下页面。



5. 录入执照密码，点击【确定】，手机端进入如下页面。



6. 点击【确认登录】，回到电脑端，电脑端自动进入业务办理页面。

## 2.3 扫码资料上传

### 2.3.1 功能描述

本平台内用户上传资料可以通过电脑端上传的方式：这种方式通常要求对资料进行扫描，然后拷贝到电脑里边。扫码资料上传省去了资料扫描和拷贝到电脑端的过程，用户可以扫描二维码，然后拍照，直接将照片上传到平台。

### 2.3.2 操作步骤

1. 进入资料上传页面，如下图所示。



2. 手机端扫描上边二维码，手机端如下图所示。




3. 点击上图中加号，手机端如下图所示。



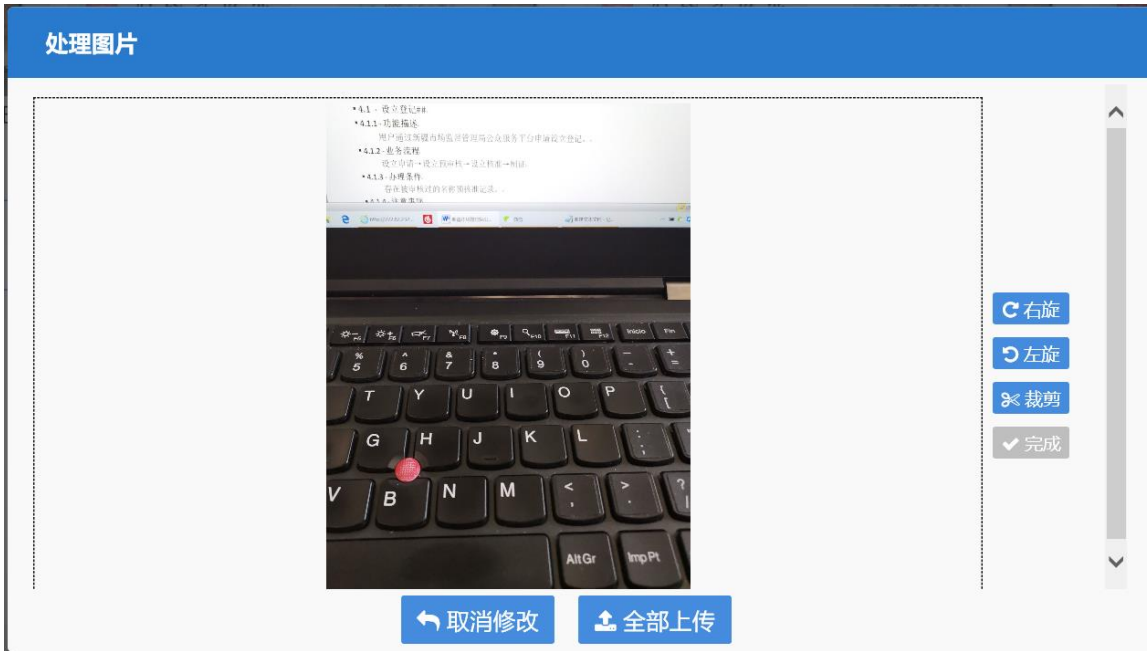
4. 点击相机图标打开照相机，拍摄需要上传的资料或直接在相册中选择图片进行上传，上传后如下图所示。



5. 点击【保存】，手机端进入下图。



6. 来到电脑端，关闭二维码界面，电脑端如下图所示。



7. 此处可对图片进行简单的裁剪/右旋或左旋，完成后点击【全部上传】。

## 2.4 电子签名

### 2.4.1 功能描述

用户办理企业登记服务的过程中，用户需要对申请资料进行签名确认，业务办理采用电子签名的方式模拟用户签名，签名具有法律效果。

### 2.4.2 操作步骤

1. 进入签名人员列表页面，如下图所示。



2. 点击【新疆 CA 签名】，系统弹出如下二维码。



3. 使用微信扫描二维码，手机端如下图所示。注：使用短信通知，用户收到短信后，点击短信中的连接地址访问签名页面，点击链接用浏览器打开。



4. 手机端点击打开链接，如下图所示。



5. 点击【下一步】，计入如下页面。



6. 点击获取验证码，收到验证码后输入验证码，然后点击【提交】，进入如下页面。

公司注册(备案)申请书

基本信息(必填项)

名称	天山区永安食品有限责任公司		
统一社会信用代码(统一社会信用代码)	[统一社会信用代码]		
经营范围	新疆维吾尔自治区乌鲁木齐市天山区... [经营范围]		
联系电话	123456789	邮政编码	830000

设立(仅限设立填写)

法定代表人姓名	张某某	公司名称	天山区永安食品有限责任公司
注册资本	100 万元 (币种: 人民币)	币种	人民币
经营范围	[经营范围]		
经营期限	永久 (币种: 人民币)	经营期限	永久
经营地址	[经营地址]		
注册地址	[注册地址]		

马上签署

7. 点击【马上签署】，进入如下页面。



8. 认证阅读提示，阅读后点击【已记住，进入录制】，进入如下页面。





9. 选择相机，进入录像页面，面对摄像头读出以上数字，录像完成后提交录像。录像提交完成后进入如下页面。



10. 在空白处录入手写签名，录入完成后如下图所示。



11. 录入完成后点击【保存】，进入如下页面。



签署成功，请关闭！

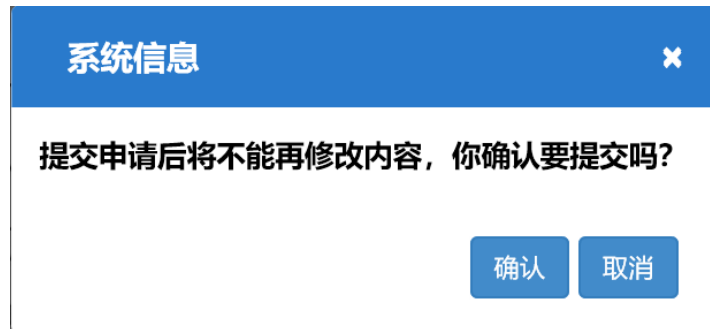
关闭



12. 关闭签名人列表，进入预览界面，如下图所示，可以看到预览文档已经自动添加签名。



13. 点击【提交】，系统弹出如下提示框。



14. 点击【确认】，完成在办事项提交。

